

# シーズン商品 お盆お彼岸

サイズの表記方法  
上巾 / 下巾 \* 高さ + ブロック

# 花詩

は  
な  
う  
た




部分有孔

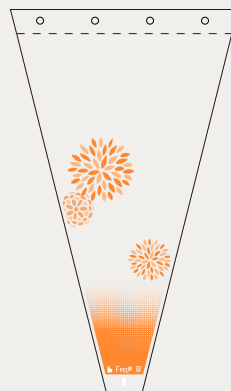
機能性フィルム  
**FPEL**  
お花いきいき




FPEL 花詩300  
水色



FPEL 花詩300  
オレンジ



FPEL 花詩300  
ピンク



## FPEL 花詩

表面 花詩柄/部分有孔 裏面 透明/部分有孔

コード	品名	番手	サイズ	穴	入数
15376	FPEL 花詩300 水色	40	300/50*500+50	両面部分有孔	4,000
15377	FPEL 花詩300 オレンジ	40	300/50*500+50	両面部分有孔	4,000
15375	FPEL 花詩300 ピンク	40	300/50*500+50	両面部分有孔	4,000



# シーズン商品 お盆お彼岸

【♥️】←数量限定商品、なくなり次第販売終了

サイズの表記方法  
上巾 / 下巾 \* 高さ + ブロック

機能性フィルム  
**FPEL**  
お花いきいき



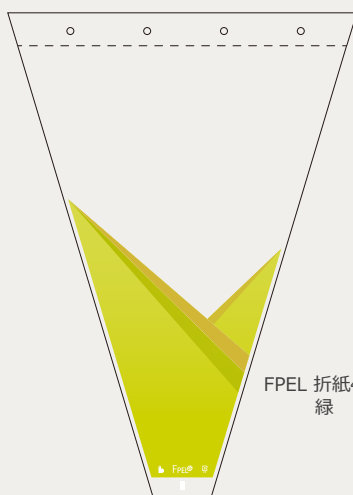
ORIGINAL

## FPEL 折紙

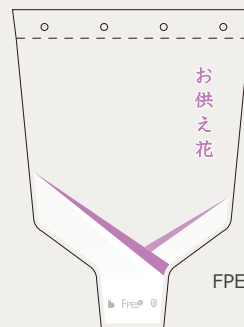
コード	品名	番手	サイズ	穴	入数
♥️15378	FPEL 折紙400 緑	40	400/80*550+50	裏全面有孔	2,000
15379	FPEL 折紙変形 紫	40	250/70*300+50	両面部分有孔	4,000

表面 折紙柄 裏面 透明/全面有孔

表面 折紙柄/部分有孔 裏面 透明/部分有孔



FPEL 折紙400 緑



FPEL 折紙変形 紫



# シーズン商品 お盆お彼岸

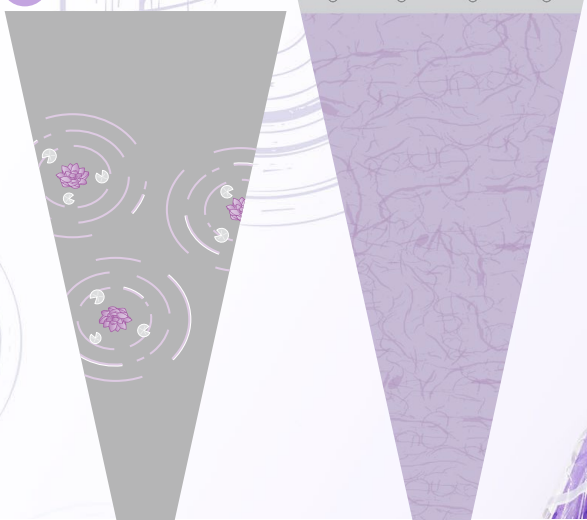
サイズの表記方法  
上巾 / 下巾 \* 高さ + ブロック

## エンドレスハス柄

コード	品名	番手	サイズ	穴	入数
9308	お盆300エンドレスハス柄	表30/裏40	300/50*500+50	4	4,000

表面 30番手/エンドレスハス柄

裏面 40番手/紫和紙柄




裏面 紫和紙柄



※エンドレス柄のため、上記柄と多少異なる場合があります。

機能性フィルム  
FPEL  
お花いきいき

裏面 透明



250G金/250V紫





## F-PEL お供え花

コード	品名	番手	サイズ	穴	入数
13687	FPELお供え花250G金	40	250/50*500+50	部分有孔	4,000
13688	FPELお供え花300G金	40	300/60*500+50	部分有孔	4,000
14202	FPELお供え花250V紫	40	250/50*500+50	部分有孔	4,000
14203	FPELお供え花300V紫	40	300/60*500+50	部分有孔	4,000
13689	FPELお供え花神仏変形G金	40	240/70*300+50	部分有孔	4,000



# シーズン商品 お盆お彼岸

サイズの表記方法  
上巾 / 下巾 \* 高さ + ブロック



## お供え花 FPEL

コード	品名	番手	サイズ	穴	入数
10875	お供え花 紫 FPEL裏白和紙	40	350/70*550+50	裏全面有孔	2,000
10876	お供え花 紫 FPEL裏紫和紙	40	350/70*550+50	裏全面有孔	2,000
11603	お供え花 青 FPEL裏白和紙	40	350/70*550+50	裏全面有孔	2,000



## お供え花

コード	品名	番手	サイズ	穴	入数
15253	お供え花 Kasumi裏透明	40	350/70*550+50	裏全面有孔	2,000

## お供え花

コード	品名	番手	サイズ	穴	入数
15252	お供え花 Bishi裏白和紙	40	350/70*550+50	裏全面有孔	2,000

# シーズン商品 お盆お彼岸



プラマーク有

**ほおずき袋**

コード	品名	番手	サイズ	穴	入数
10949	ほおずき袋小	30	250*600+50	4	1,500
10640	ほおずき袋中	30	200*800+50	6	2,000
9302	ほおずき袋大	30	250*800+50	6	2,000
9199	ほおずき袋大	40	250*800+50	6	1,500
13768	ほおずき袋大 白1色	40	250*800+50	6	1,500

表面 透明

裏面 透明

コード: 10949  
コード: 10640  
コード: 9302  
コード: 9199

表面 白1色

裏面 透明

コード: 13768

## 関連商品



表面 透明

裏面 紫麻の葉柄

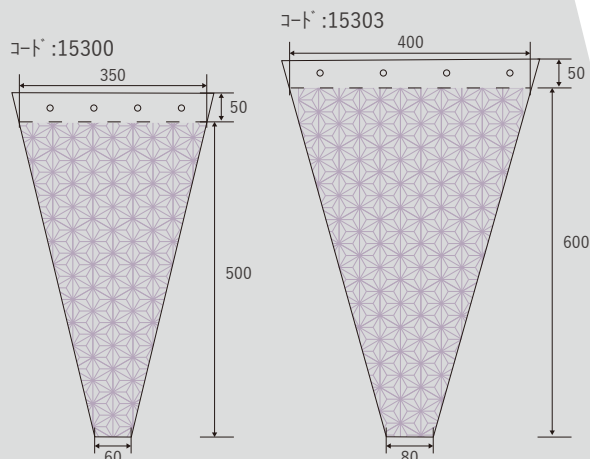
表面

裏面

麻の葉1C 紫

### 麻の葉

コード	品名	番手	サイズ	穴	入数
15300	麻の葉1C 紫	40	350/60*500+50	4	2,000
15303	麻の葉1C 紫	40	400/80*600+50	4	2,000





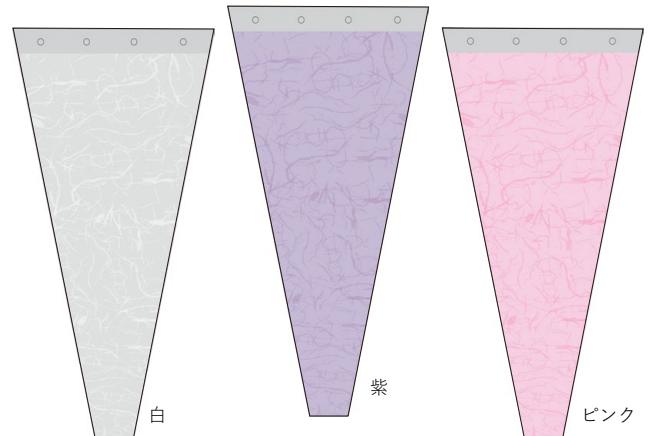
# 関連商品



## エンドレス和紙柄

表面 透明 裏面 エンドレス和紙

コード	品名	番手	サイズ	穴	入数
11628	FPEL 白 300	40	300/60*500+50	4	4,000
10877	FPEL 白 350	40	350/70*600+50	4	2,000
10505	FPEL 白 400	40	400/100*600+50	4	2,000
10878	FPEL 白 450	40	450/100*600+50	4	1,500
★14955	紫 300	40	300/60*500+50	4	2,000
11733	FPEL 紫 300	40	300/60*500+50	0	4,000
10671	FPEL 紫 350	40	350/70*600+50	4	2,000
10506	FPEL 紫 400	40	400/100*600+50	4	2,000
10670	FPEL 紫 450	40	450/100*600+50	4	1,500
【★】FPEL 仕様ではありません。					
15708	FPEL ピンク 300	40	300/50*500+50	4	4,000
15709	FPEL ピンク 350	40	350/60*500+50	4	2,000
15710	FPEL ピンク 400	40	400/100*600+50	4	2,000
15711	FPEL ピンク 450	40	450/100*600+50	4	2,000



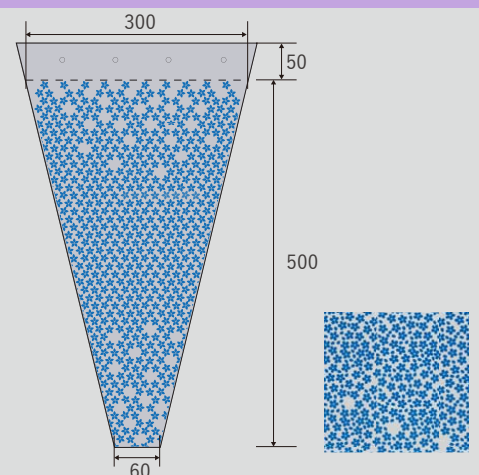
表面 透明

裏面 華柄

表面

## 華

コード	品名	番手	サイズ	穴	入数
13200	FPEL 華 紺	40	300/60*500+50	4	4,000



FPEL 華 紺